

展示会輸送 出展品搬入出サービスのご案内

本サービスは、出展品を搬入日(会期初日前日)に、指定ブースまで配達し、搬出日(会期最終日)に出展社ブースより荷物を集荷し、指定先へ返送するサービスです。



重機作業

フォークリフトやクレーンを使用した
搬入出作業賜ります
経験豊富なスタッフが対応致します



混載便(宅配便)

全国より、お荷物1点より賜ります
搬入時の時間指定、置配も賜ります



チャーター便

全国各所より、チャーター便での
搬入出を賜ります。
軽車両～大型等、ご相談下さい



ブース納品/集荷

搬入時は出展ブースへ納品、
搬出時も出展ブースより、荷物を
集荷致します



ご利用の流れ
お問い合わせ先

ご利用の流れ

出展製品搬入出見積依頼書をご記入の上、メール/FAXにて送付下さい

※集荷日/返却日等ご確認させて頂く事がございます

イベント輸送に掛かります、「見積書」を送付致します

「発注書 兼 搬入出承諾書」を返送頂き、ご依頼確定となります

お問い合わせ先

〒104-0061 東京都中央区銀座3-10-9

(株)近鉄コスモス 銀座営業所

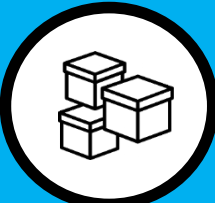
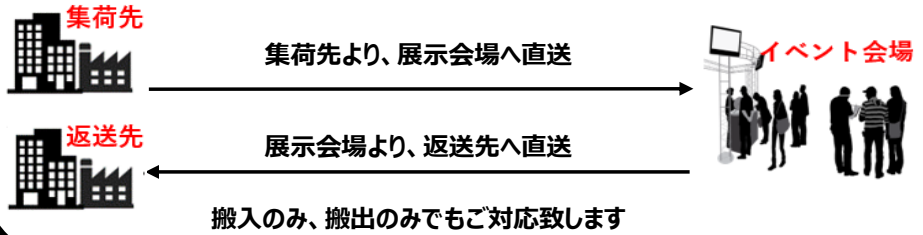
TEL:03-5148-3960 FAX:03-3542-6910

Email: kci-events@kwe.com 担当: 荒木・水上・大野田

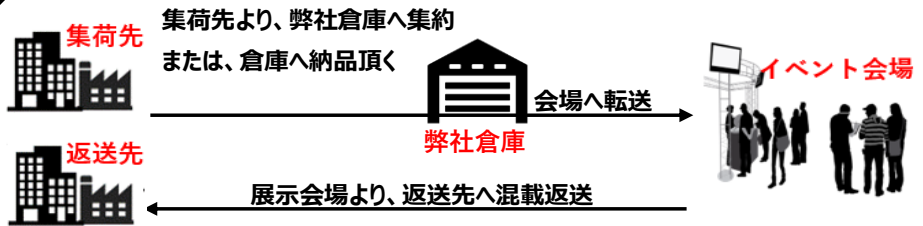
搬入出サービス イメージ図



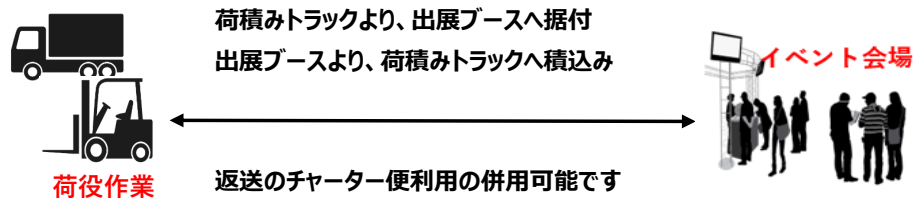
チャーター便
(軽、2T、4T等)



混載便(宅配便)



重機作業
(フォーク・クレーン作業)



搬入/搬出の流れ

集荷～搬入の流れ

集荷日時までに、荷物の梱包をお願い致します
 チャーター便→ 指定日時に御社**ブース**へ納品致します
 混載便(宅配便)→ 弊社倉庫経由にて御社**ブース**へ納品致します

搬出～返送の流れ

閉会迄に、返送に必要な書類をブースまでお持ち致します
 会期終了後、返送に向けて、荷物の梱包をお願い致します
 伝票貼付け、引取書へ署名をお願い致します。
 上記、完了しましたら、ブースを離れて頂いて問題ございません
 荷物は弊社スタッフにて、ブースより集荷致します。

※詳細は、個別ご案内致します

料金について

●混載便(宅急便) ご利用時の集荷及び、返送料金となります。

【 ①地域別国内返送運賃 】 (発地)

単位:円/(税別)

都道府県		北海道	北東北	南東北	関東	信越	中部	北陸	関西	中国	四国	九州
サイズ (縦+横+高さ) 重量目安			秋田 青森 岩手	宮城 山形 福島	山梨 神奈川 東京 群馬 埼玉 千葉 栃木 茨城	長野 新潟	三重 岐阜 愛知 静岡	福井 石川 富山	大阪 兵庫 奈良 京都 滋賀 和歌山	岡山 鳥取 広島 島根 山口	徳島 香川 高知 愛媛	福岡 佐賀 大分 長崎 熊本 宮崎 鹿児島
~60cm	30kg 以内	1,700	1,300	1,000	1,000	1,000	1,000	1,000	1,200	1,500	1,500	1,700
~80cm		1,900	1,600	1,500	1,500	1,500	1,500	1,500	1,600	1,700	1,700	1,900
~100cm		2,200	1,900	1,800	1,800	1,800	1,800	1,800	1,900	2,000	2,000	2,200
~120cm		2,400	2,100	2,000	2,000	2,000	2,000	2,000	2,100	2,200	2,200	2,400
~140cm		2,800	2,500	2,400	2,400	2,400	2,400	2,400	2,500	2,600	2,600	2,800
~160cm		3,100	2,700	2,700	2,700	2,700	2,700	2,700	2,700	2,900	2,900	3,100
~180cm		6,000	4,200	3,700	3,700	3,700	3,700	3,700	4,200	4,400	4,400	6,000
~200cm	7,200	5,000	4,300	4,300	4,300	4,300	4,300	5,000	5,200	5,200	7,200	
~220cm	50kg 以内	8,100	5,600	5,400	5,400	5,400	5,400	5,400	5,600	5,700	5,700	8,100
~240cm		10,200	6,500	6,300	6,300	6,300	6,300	6,300	6,500	6,600	6,600	10,200
~260cm		11,900	7,900	7,500	7,500	7,500	7,500	7,500	7,900	8,100	8,100	11,900

※沖縄向け集配については、別途お問い合わせ下さい。

※高額品や貴重品、荷物形状、重量物、梱包状況により、チャーター便でのご提案する可能性がございます。

●搬入出作業料・空箱管理料(オプション)発生する費用となります。

単位:円/(税別)

サイズ	~100cm /個	~200cm /個	~300cm /個	300~cm /個	1PLT (1m ³) /枚	カゴ車 /台
搬入作業料	500	1,000	3,000	都度見積	10,000	10,000
搬出作業料	500	1,000	3,000	都度見積	10,000	10,000
空箱管理料	500	1,000	3,000	都度見積	10,000	10,000

●チャーター便料金目安 及び、付帯料金となります*1

梱包が難しい装置物、長尺物・重量物等の輸送の際は、チャーター便にてご対応致します。

単位:円/(税別)

車種	~20km	~50km	~100km	~200km	搬入出 作業料	積置料 /日	日祝 割増	集配助手 /人	開梱 梱包
軽車両	10,000	19,000	28,000	45,000	3,000	5,000	2割増	20,000	要相談
2t車	40,000	45,000	50,000	80,000	5,000	7,000			
4T車	45,000	50,000	55,000	80,000	8,000	8,000			
10T車	50,000	60,000	65,000	100,000	10,000	10,000			

*1上記料金は、目安となります。集配スケジュールや荷扱いに基づき、費用変動致します。

●見積算出については、以下にて算出致します。

混載便 → ①地域別国内返送運賃 + ②搬入出作業料 + (諸条件(空箱・保険等))

チャーター便 → ③チャーター便料金目安 + ②搬入出作業料 +(諸条件(空箱・保険等))

●重機作業について

フォークリフトやクレーンを使用した搬入出作業については、別途お問合せ下さいませ。

会社名 (出展社名)		小間番号 (展示ホール)	
申込社 ご住所	〒	部署名 ご担当者	様
E-mail		TEL	
問合せ 送付先	株式会社 近鉄コスモス 銀座営業所 〒104-0061 東京都中央区銀座3-10-9 TEL:03-5148-3960 FAX:03-3542-6910 E-mail: kci-events@kwe.com		申込 期限 8月19日(水)

貨物明細及び、①～④項目へご記入及び、チェック下さい。

貨物明細	搬入時：おおよそ 個			搬出時：おおよそ 個			
	出展製品名(輸送品)	サイズ(縦×横×高さ)cm		梱包状態	重量	個数	空箱保管
①							<input type="checkbox"/>
②							<input type="checkbox"/>
③							<input type="checkbox"/>
④							<input type="checkbox"/>
⑤							<input type="checkbox"/>
⑥							<input type="checkbox"/>
⑦							<input type="checkbox"/>

① 集荷～搬入		<input type="checkbox"/> 希望する <input type="checkbox"/> 倉庫へ納品 <input type="checkbox"/> 空箱保管のみ <input type="checkbox"/> フォーク作業	
輸送手段	<input type="checkbox"/> 混載便 <input type="checkbox"/> チャーター便	集荷希望	月 日 時頃
<small>混載便の集荷は関東圏で9/2(水)が最終となります</small>			
集荷先 企業名	<input type="checkbox"/> 申込者と同じ		TEL
集荷先 ご住所	〒	部署名 担当者	様
② 搬出～返送		<input type="checkbox"/> 希望する <input type="checkbox"/> フォーク作業 <input type="checkbox"/> 他イベント会場へ転送	
輸送手段	<input type="checkbox"/> 混載便 <input type="checkbox"/> チャーター便	配達希望	月 日 時頃
<small>混載便の配達指定は要相談下さい</small>			
返送先 企業名	<input type="checkbox"/> 申込者と同じ		TEL
返送先 ご住所	〒	部署名 担当者	様
③ 運送保険		<input type="checkbox"/> 付保する <input type="checkbox"/> 不要 保険申告額 ¥.	
※精密機械、陶器、ガラス器等、高額かつ取扱いが繊細なお荷物には、保険加入を推奨致します。			
④ ご請求先確認 (BtoBプラットフォームより発行)		<input type="checkbox"/> 申込者と同じ <input type="checkbox"/> 下記へ送付下さい	
送付先 企業名		TEL	
		E-mail	
送付先 ご住所	〒	部署名 担当者名	様
貴社ご請求書締日	月 日	貴社お支払予定日	月 日

※ご記入ありがとうございました。内容ご確認の上、担当者よりご連絡申し上げます。